


ATENCIÓN: Para un correcto funcionamiento, utilizar los navegadores:

“Google Chrome” o “Mozilla Firefox”

1.- Ingrese la siguiente dirección en su navegador: **<http://factura.fsuburbanos.mx>**



 **INICIAR SESIÓN**

Correo Electrónico

Contraseña [Olvide mi contraseña.](#)

Recordar nombre de usuario. **Iniciar**

[Registrarme para Facturar.](#)

[Guía Rápida](#) [Datos de Contacto](#)

© Copyright 2016. Todos los derechos reservados.

2.- Elegir la opción de **“Registrarme para Facturar”**, ingresar la información solicitada, aceptando el aviso de privacidad; se le notificara por correo electrónico la bienvenida al portal.

Registro de Cliente

Regístrese en el Portal de Auto Facturación de Ferrocarriles Suburbanos para poder generar las Facturas de una o varias tarjetas.


Correo electrónico *

Confirmar correo electrónico *

Contraseña *

Confirmar contraseña *

He leído y acepto el aviso de privacidad.

No soy un robot  reCAPTCHA
Privacidad - Condiciones

El captcha le solicitara seleccione determinadas imágenes para continuar.

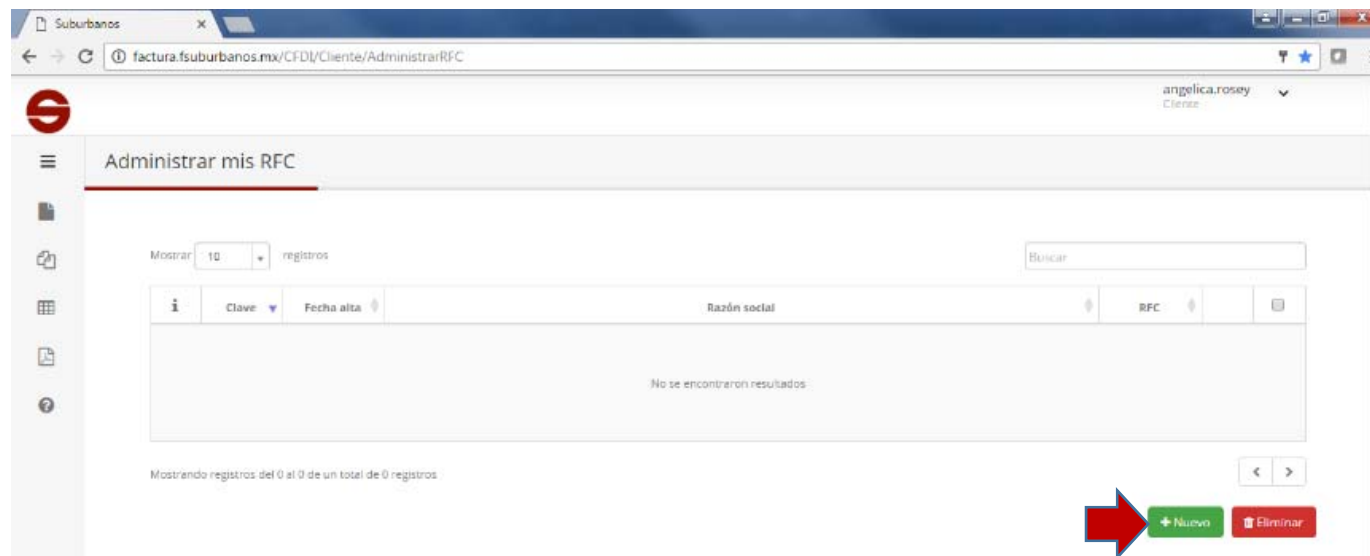
Éxito

Éxito al registrar el cliente en el Portal. Ahora ya puede iniciar sesión para generar Facturas.

3.- Cuando Inicie sesión, se le pedirá que registre su RFC.



The image shows a login form for the Suburbanos website. At the top left is the Suburbanos logo, and at the top right is a red button labeled "INICIAR SESIÓN". The form contains two input fields: "Correo Electrónico" with the email "angelica.rosey@fsuburbanos.mx" and "Contraseña" with masked characters. There is a "Recordar nombre de usuario." checkbox and a red "Iniciar" button. Below the form are links for "Guía Rápida" and "Datos de Contacto", and a copyright notice: "© Copyright 2016. Todos los derechos reservados."



The image is a screenshot of a web browser showing the "Administrar mis RFC" page. The browser address bar shows "factura.fsuburbanos.mx/CFDI/Ciente/AdministrarRFC". The user is logged in as "angelica.rosey". The page has a sidebar with navigation icons and a main content area. At the top of the main area, it says "Administrar mis RFC". Below that, there is a search bar and a "Mostrar 10 registros" dropdown. A table with columns "Clave", "Fecha alta", "Razón social", and "RFC" is shown, but it is empty with the message "No se encontraron resultados". At the bottom, it says "Mostrando registros del 0 al 0 de un total de 0 registros". A red arrow points to a green "+ Nuevo" button and a red "Eliminar" button.

Guía del Usuario

Ingresar cuidadosamente la información requerida en cada campo, el RFC es verificado en su estructura.

Los campos marcados en asterisco son obligatorios

The screenshot shows a form titled "Agregar RFC" with a close button (X) in the top right corner. The form contains the following fields:

- Clave: K4
- RFC *: ROHD700101DJ2
- Razón social *: Mi Empresa SA de CV
- Correo electrónico *: angelica.rosey@fsuburbanos.mx
- Calle *: Mi calle
- No. Ext.: SN
- No. Int.: 125
- C.P. *: 06350
- Localidad: (empty field)
- Colonia *: Buenavista
- Estado *: Ciudad de México
- Municipio *: Cuauhtémoc

At the bottom right, there are two buttons: "x Cancel" and "Guardar". A red arrow points to the "Guardar" button.

Cuando ingrese el código postal, en automático se complementaran los campos de Colonia, Estado, Municipio.



4.- En la siguiente ventana podrá registrar sus tarjetas, ingrese el número de tarjeta (lo puedes ubicar en la cara principal inferior), en ambos campos.

Generación de facturas

Administrar Tarjetas ①

Tarjeta Nueva:

Confirmar Tarjeta:


 

Seleccione una o varias tarjetas para facturar

<input type="checkbox"/>	No. Tarjeta	<input type="checkbox"/>
<input type="checkbox"/>	1139300986	<input type="checkbox"/>

Generar Factura ②

No. Tarjeta	Cantidad	Descripción	Importe	IVA	Total
No hay movimientos por facturar para la(s) tarjetas seleccionadas.					



RFC a Facturar: 

Razón social:

Dirección:

Correo Electrónico:

Subtotal:	\$0.00
Descuento:	\$0.00
IVA:	\$0.00
Total:	\$0.00

5.- Activa el campo correspondiente al número de tarjeta introducido, sin olvidar seleccionar **“RFC a facturar”** y pulsa el botón de **“Generar Factura”**

The screenshot displays the 'Generación de facturas' interface. On the left, the 'Administrar Tarjetas' panel shows two input fields for card numbers, both containing '1139300986'. A green 'Validar Tarjeta' button is visible. Below, a table lists card numbers, with '1139300986' selected and circled in red. On the right, the 'Generar Factura' panel features a table of transactions:

No. Tarjeta	Cantidad	Descripción	Importe	IVA	Total
1139300986	1	Venta : 1139300986 Operación: 1037652 Estación: Cuautitlán Fecha: 21-02-2017 07:53:49	\$12.93	\$2.07	\$15.00
1139300986	1	Recarga (Exento de IVA): 1139300986 Operación: 1037652 Estación: Cuautitlán Fecha: 21-02-2017 07:53:49	\$300.00	\$0.00	\$300.00
1139300986	1	Recarga(Exento de IVA) : 1139300986 Operación: 1135597 Estación: Cuautitlán Fecha: 03-03-2017 07:50:37	\$5.00	\$0.00	\$5.00
1139300986	1	Recarga(Exento de IVA) : 1139300986 Operación: 353938 Estación: Buenavista Fecha: 03-03-2017 20:48:01	\$11.00	\$0.00	\$11.00
1139300986	1	Recarga(Exento de IVA) : 1139300986 Operación: 1048763 Estación: Cuautitlán Fecha: 04-03-2017 07:58:44	\$40.00	\$0.00	\$40.00

Below the table, the 'RFC a Facturar' dropdown is set to 'ROHD700101DJ2 - Mi Empresa SA de CV' and circled in red. The 'Razón social' is 'Mi Empresa SA de CV', 'Dirección' is 'Mi calle , SN, 125, Buenavista, Cuauhtémoc, Ciudad de México, 06350', and 'Correo Electrónico' is 'angelica.rosey@fsuburbanos.mx'. On the right, the summary shows: Subtotal: \$989.43, Descuento: \$0.00, IVA: \$2.07, Total: \$991.50. The 'Generar Factura' button is circled in red.

Le recordamos que una vez emitida la factura no habrá cancelaciones ni correcciones de la misma.

6.- Al aceptar la confirmación de **“Generar Factura”**, se le enviara a su correo electrónico registrado previamente la Factura generada, la cual podrá descargar nuevamente o enviar a otro correo en la opción del menú **“Consulta de Facturas”**

Consulta de facturas

Búsqueda avanzada

Mostrar 10 registros

	Serie	Folio	UUID	Fecha Emisión	Empresa	Cliente	Estado	Subtotal	IVA	Total		
<input type="checkbox"/>	FI	53	809DC4FF-B543-4225-871D-840D29B85074	28-03-2017	EMPRESA PRUEBAS	Mi Empresa SA de CV	Emitida	\$989.43	\$2.07	\$991.50		

Mostrando registros del 1 al 1 de un total de 1 registros

Exportar Descargar Seleccionados Enviar Seleccionados